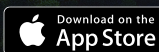


HILLWOOD
A PEROT COMPANY®

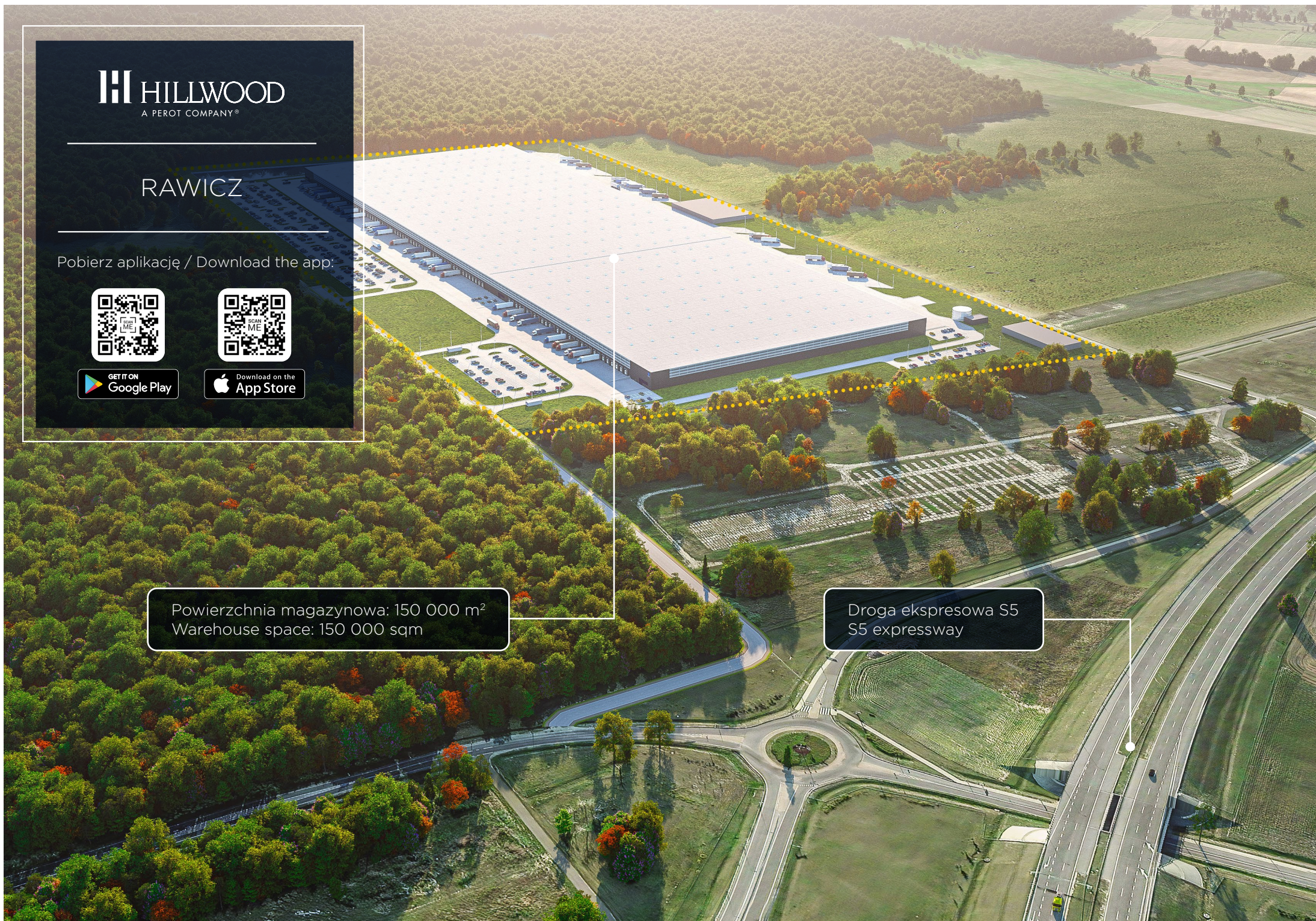
RAWICZ

Pobierz aplikację / Download the app:



Powierzchnia magazynowa: 150 000 m²
Warehouse space: 150 000 sqm

Droga ekspresowa S5
S5 expressway



RAWICZ

Hillwood Rawicz to nowoczesne centrum logistyczne klasy A oferujące ponad 150 000 m² powierzchni magazynowej. Obiekt położony jest na pograniczu województw wielkopolskiego i dolnośląskiego, tuż przy drodze ekspresowej S5 łączącej Poznań i Wrocław. Taka lokalizacja zapewnia świetne połączenia z najważniejszymi rynkami w Polsce i w Europie.

Hillwood Rawicz is a modern A-class logistics centre offering over 150 000 sqm of warehouse space. The park is located on the border of the Wielkopolskie and Dolnośląskie voivodeships, directly adjacent to the S5 expressway, which connects Poznań and Wrocław. This location provides an excellent transportation connection to the most important markets in Poland and Europe.

FAKTY | KEY FACTS



Lokalizacja

Location:
55-140 Korzeńsko



Powierzchnia

Space:
150 698 sqm



Liczba hal

Warehouses:
1



Główne arterie

Main thoroughfares:
S5

ODLEGŁOŚĆ | DISTANCE



Droga ekspresowa S5

S5 expressway:
1 km



Droga ekspresowa S3

S3 expressway:
66 km



Centrum Rawicza

Rawicz city centre:
7 km



Autostrada A2

A2 highway:
109 km



Droga ekspresowa 12

National road 12:
44 km



Przeście graniczne Jędrzychowice

Jędrzychowice border crossing:
188 km



Autostrada A8

A8 highway:
59 km

Leszno



42 km



0:30 h

Wrocław



58 km



0:45 h

Gorzów Wielkopolski



121 km



1:55 h

Poznań



124 km



1:20 h

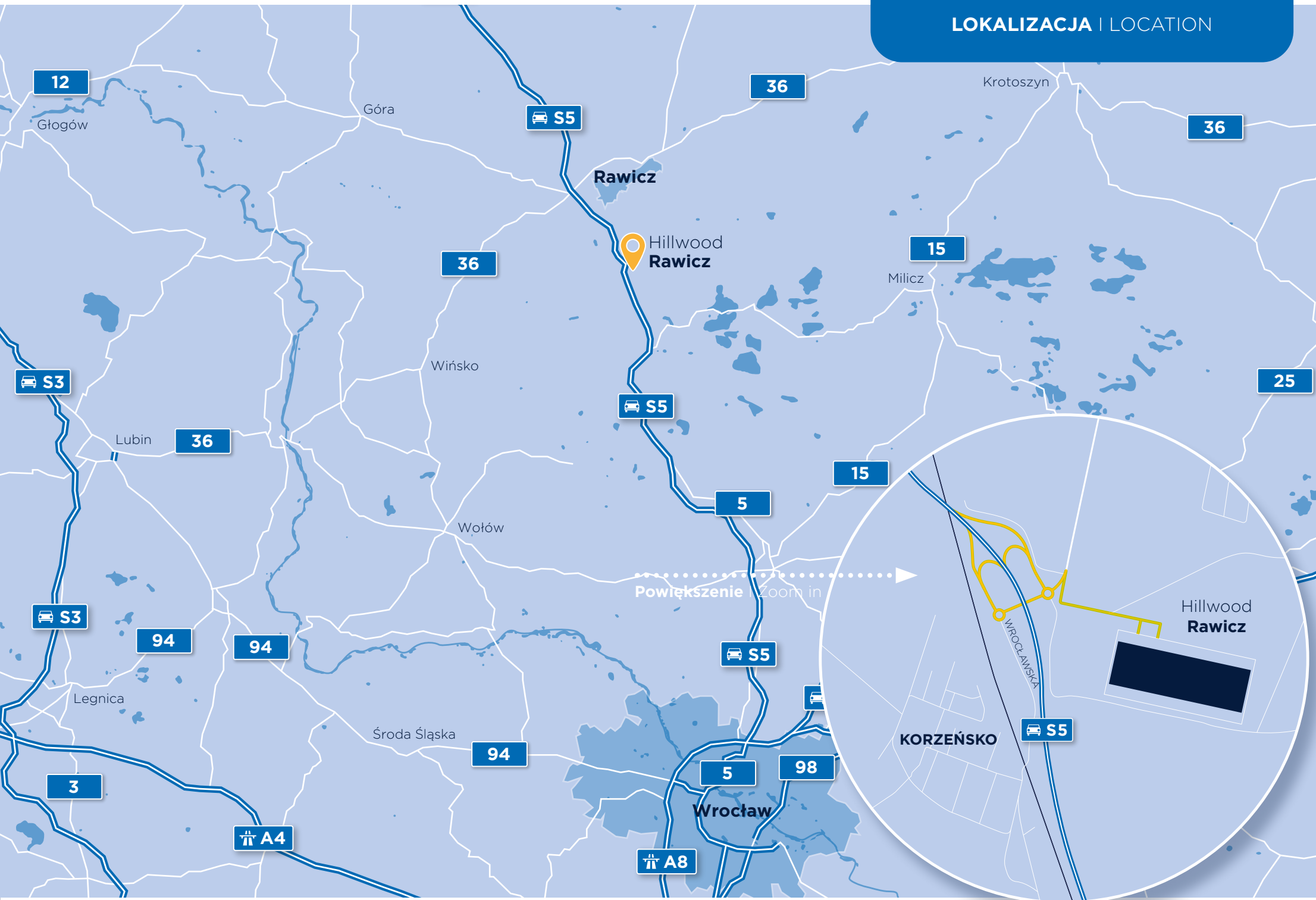
Zielona Góra



129 km

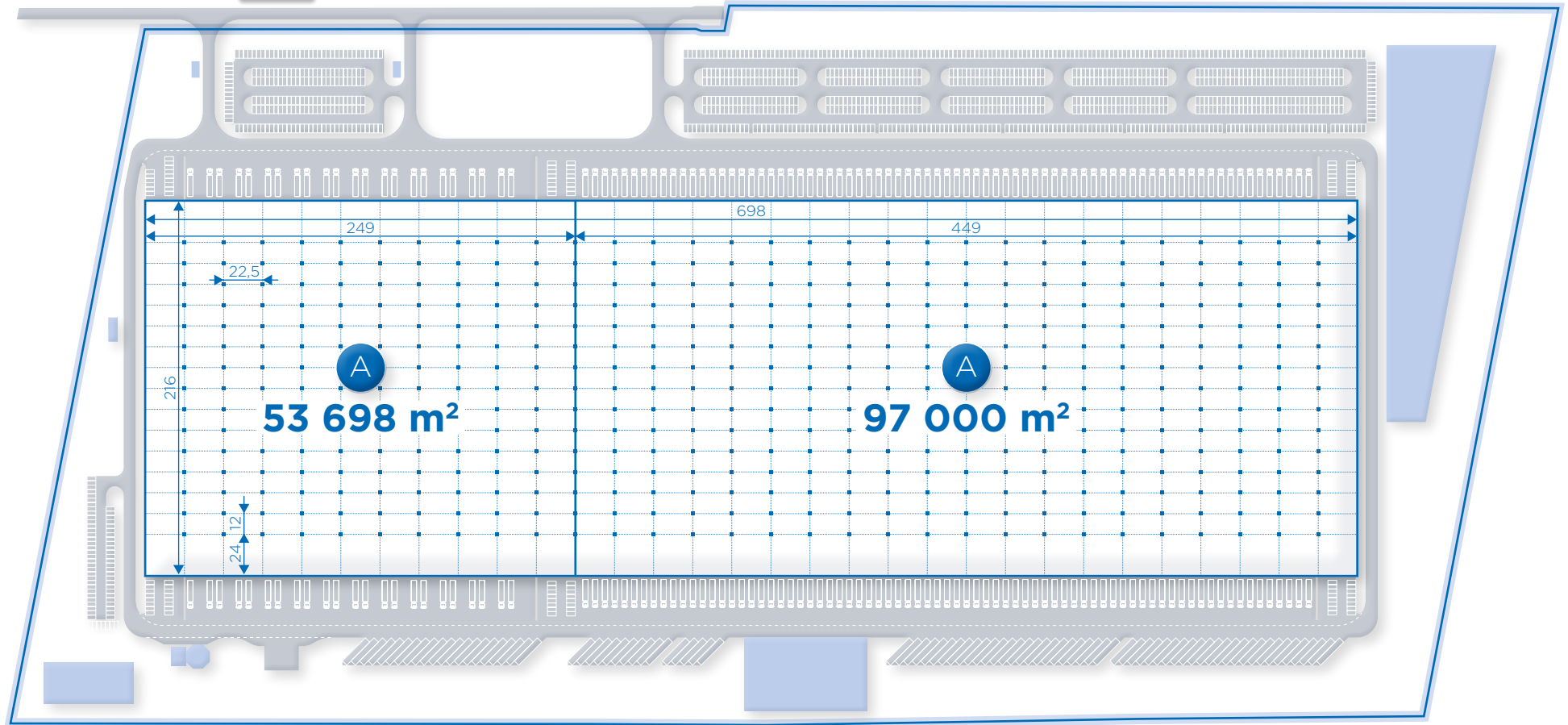


1:50 h



PLAN I SITE PLAN

← 1 km 



**Wysokość składowania**

Clear height:

12 m

**Siatka słupów**

Column grid:

12x22,5 m

**Odporność ogniowa**

Fire load:

+4000 MJ/m²**Nośność posadzki**

Floor loading:

8 t/m²**Oświetlenie naturalne**

Skylights:

do/up to 3%

**Ochrona i monitoring**

Monitoring and security:

24 h

**Oświetlenie LED**

LED Lighting

**Doki z ochronnymi kołnierzami i hydraulicznymi podnośnikami**

Dock doors with rubber shelters and hydraulic dock levellers

**Posadzka bezpyłowa**

Anti-dust floor finishing

**Rampy najazdowe umożliwiające dostęp do wnętrza magazynów**

Ramps and drive-in doors providing access to the warehouse floor

**Instalacja tryskaczowa ESFR K360**

ESFR K360 sprinkler installation

**Planowana Certyfikacja****BREEAM EXCELLENCE**

Planned BREEAM EXCELLENCE certification

**Obszerny parking**

Spacious parking lot

**Farma fotowoltaiczna**

Photovoltaic farm

**NARZĘDZIA I TOOLS**

KLIKNIJ/CLICK

**Strona WWW**

Website

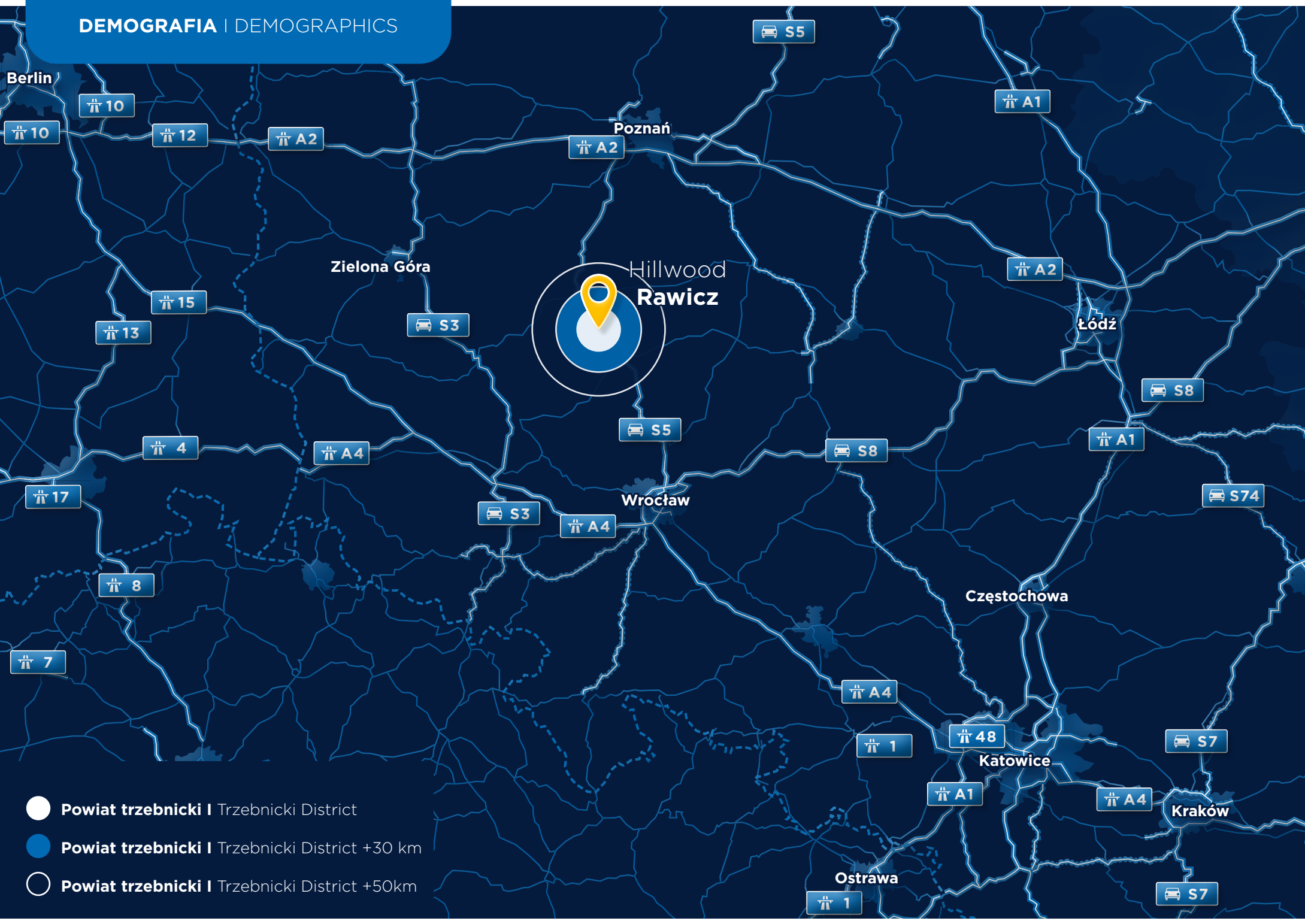
**Lokalizacja Google**




Google location

**Nieruchomości Hillwood**

Hillwood properties

DEMOGRAFIA | DEMOGRAPHICS



-  Powiat trzebnicki | Trzebnicki District
-  Powiat trzebnicki | Trzebnicki District +30 km
-  Powiat trzebnicki | Trzebnicki District +50km

Liczba mieszkańców w powiecie trzebnickim

Population of Trzebnicki District

+30 km

+50 km



85 330



441 527



897 296

Populacja w wieku produkcyjnym

Working age population

Poziom bezrobocia

Unemployment rate



51 283



5.4%

Populacja w wieku produkcyjnym

Working age population:

22 771 440

Poziom bezrobocia

Unemployment rate:

6.1%

Hillwood Polska Sp. z o.o.
ul. Twarda 2, 00-105 Warszawa

www.hillwood.pl
poland@hillwood.pl
tel. +48 690 000 225

Pobierz aplikację / Download the app:



Droga ekspresowa S5
S5 expressway

Powierzchnia magazynowa: 150 000 m²
Warehouse space: 150 000 sqm

