

Powierzchnia magazynowa: 52 975 m²
Warehouse space: 52 975 sqm

Droga ekspresowa S8
S8 expressway

 **HILLWOOD**
A PEROT COMPANY®

OLEŚNICA

Pobierz aplikację / Download the app:



OLEŚNICA

Hillwood Oleśnica to obiekt zlokalizowany bezpośrednio przy węźle drogi ekspresowej S8. Takie położenie zapewnia doskonałe połączenie z Wrocławiem oraz Centralną Polską. Oddalona o 50 km autostrada A4 zapewnia szybkie połączenie z zachodnimi i wschodnimi rynkami Polski. Obiekt oferuje 52 975 m² nowoczesnej powierzchni magazynowej.

Hillwood Oleśnica is located directly at the junction of the S8 expressway. Such location ensures a perfect connection with Wrocław and Central Poland. The A4 motorway, 50 km away, provides a fast connection to the western and eastern Polish markets. The project offers 52 975 sqm of modern warehouse space.

FAKTY | KEY FACTS



Lokalizacja

Location:

Cieśle 1m, 56-400 Cieśle, Oleśnica



Powierzchnia

Space:

52 975 sqm



Liczba hal

Warehouses:

1



Główne arterie

Main thoroughfares:

S8

ODLEGŁOŚĆ | DISTANCE



Droga ekspresowa S8

S8 expressway:

0.6 km



Port lotniczy Wrocław

Wrocław Airport:

48 km



Centrum Oleśnicy

Oleśnica city centre:

3 km



Granica niemiecka

German border:

200 km



Stacja kolejowa

Train station:

8 km

Oleśnica



3 km



0:05 h

Wrocław



34 km



0:30 h

Łódź



180 km



1:40 h

Poznań



200 km



2:25 h

Zgorzelec



200 km



2:00 h

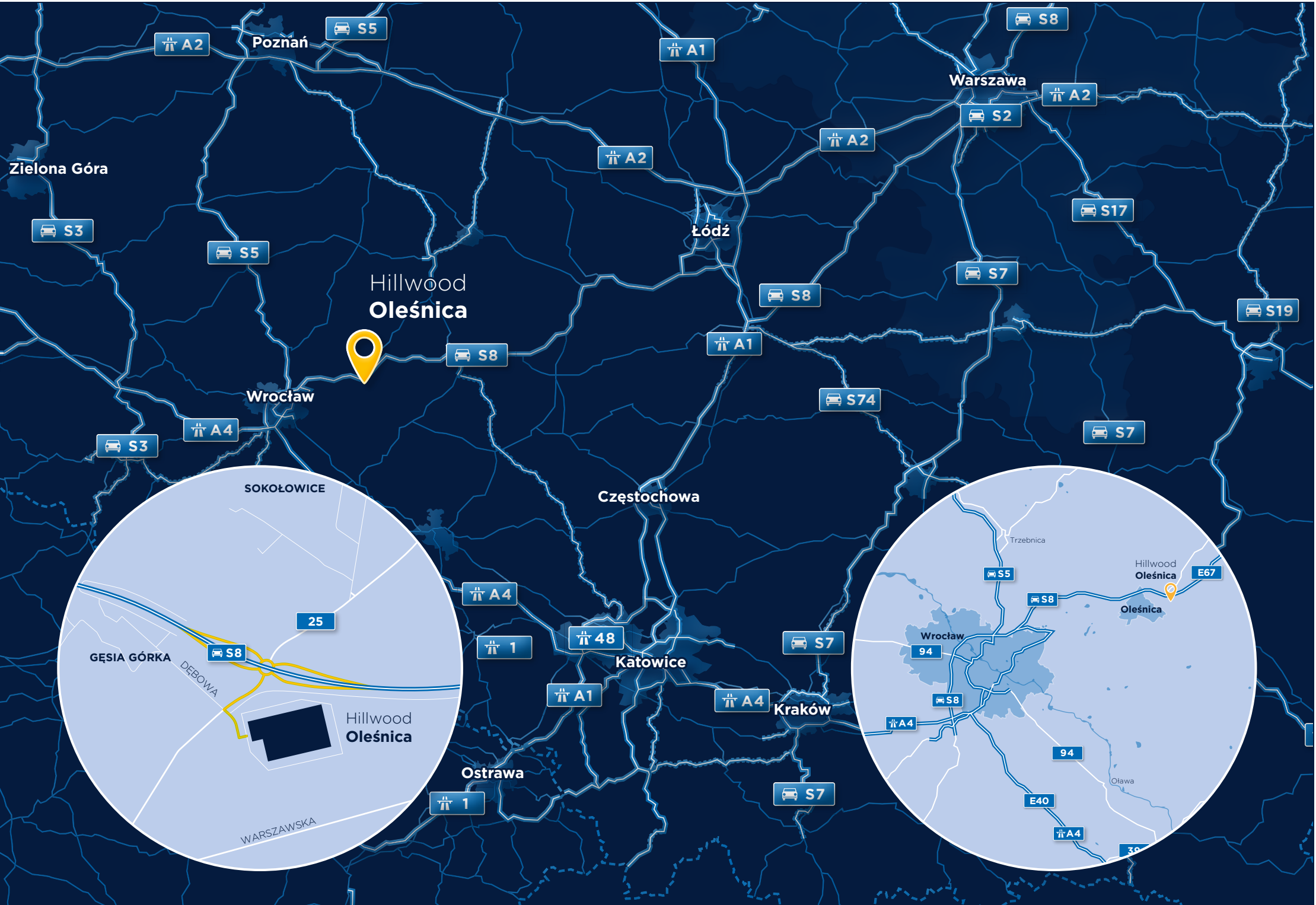
Warszawa

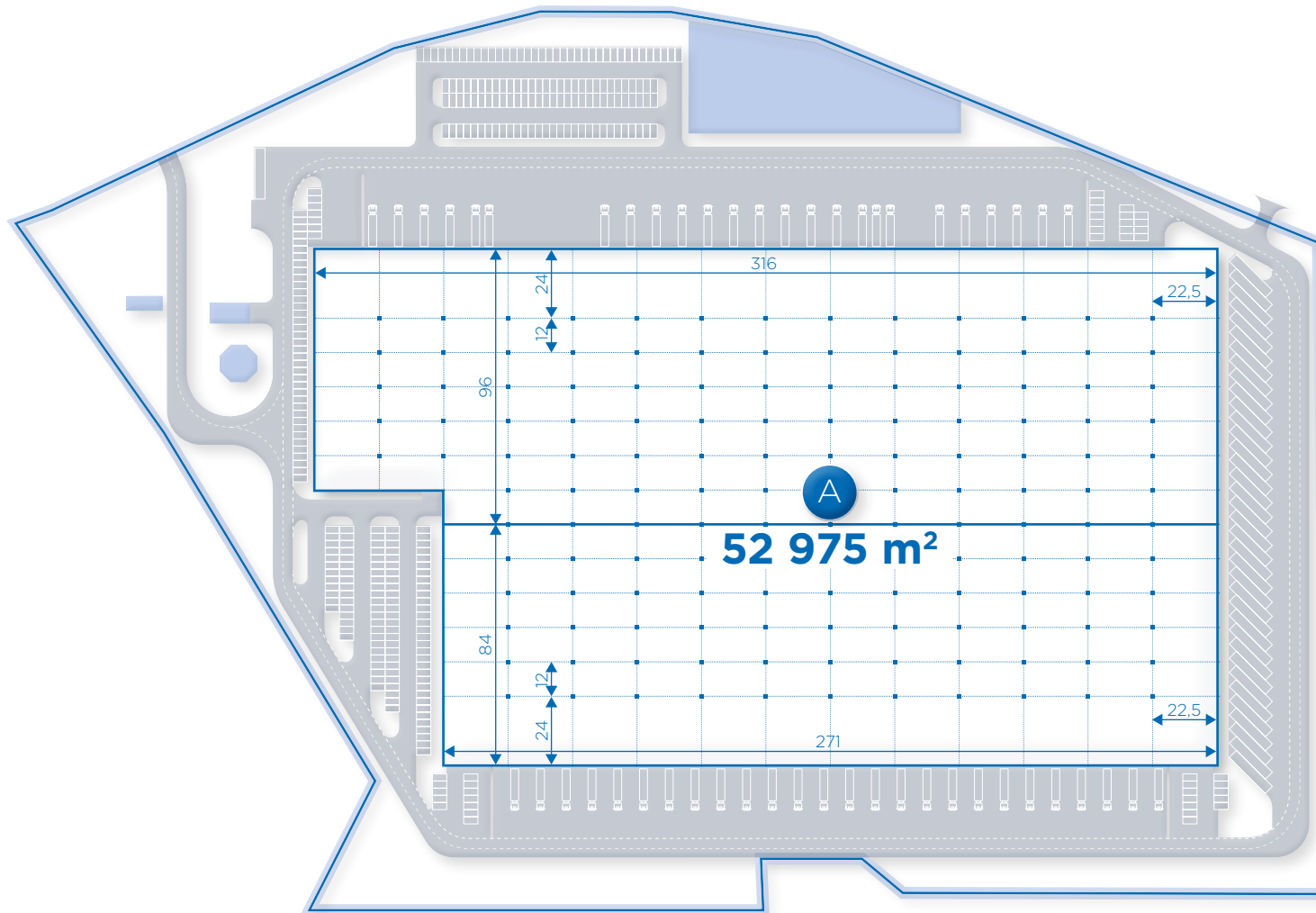


314 km



2:58 h







Wysokość składowania
Clear height:
12 m



Siatka słupów
Column grid:
12x22,5 m



Odporność ogniowa
Fire load:
+4000 MJ/m²



Nośność posadzki
Floor loading:
6 t/m²



Oświetlenie naturalne
Skylights:
do/up to 3%



Ochrona i monitoring
Monitoring and security:
24 h



Oświetlenie LED
LED Lighting



Doki z ochronnymi kołnierzami i hydraulicznymi podnośnikami
Dock doors with rubber shelters and hydraulic dock levellers



Posadzka bezpyłowa
Anti-dust floor finishing



Rampy najazdowe umożliwiające dostęp do wnętrza magazynów
Ramps and drive-in doors providing access to the warehouse floor



Instalacja tryskaczowa ESFR
ESFR sprinkler installation



Obszerny parking
Spacious parking lot



NARZĘDZIA | TOOLS

KLIKNIJ/CLICK



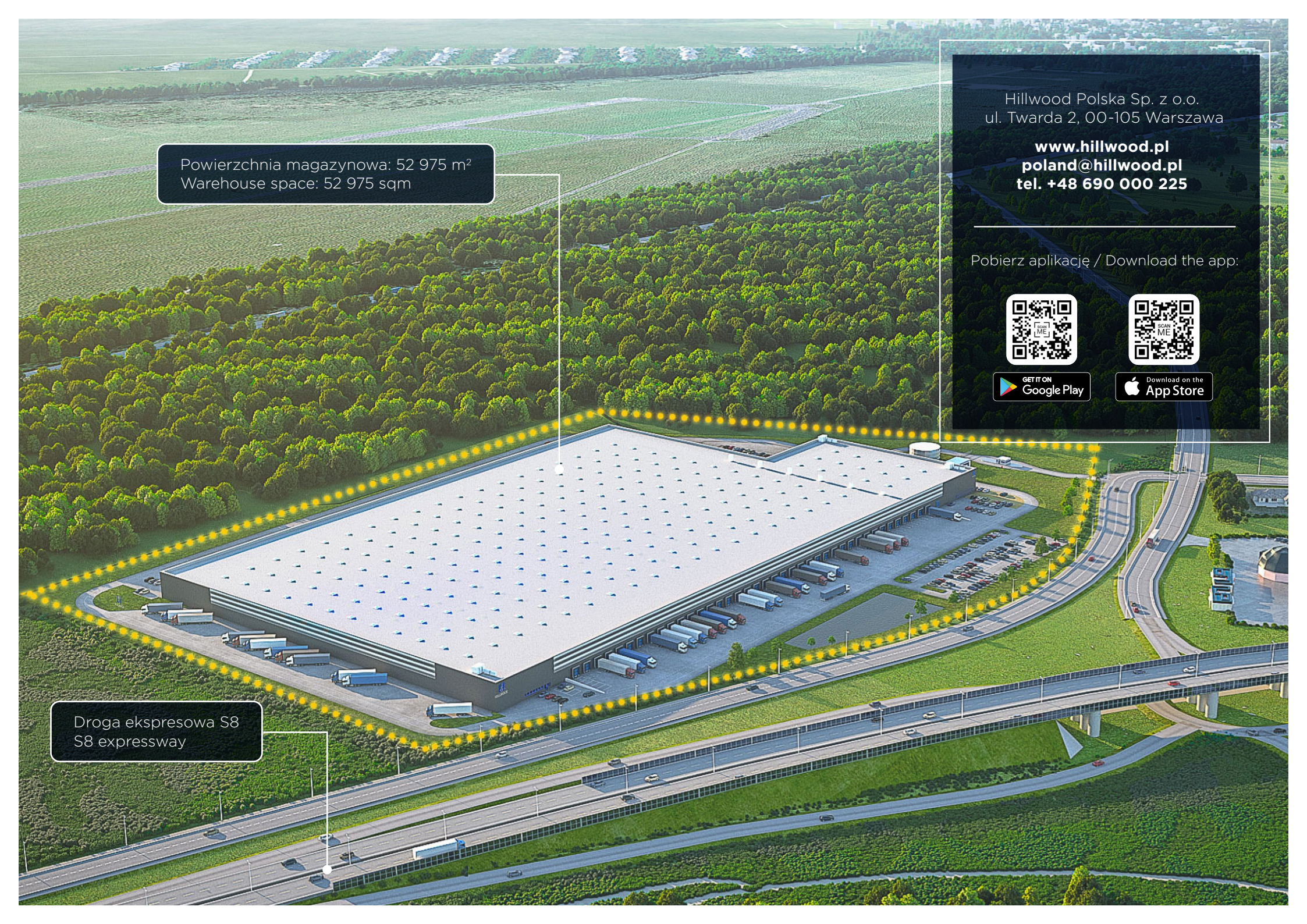
Strona WWW
Website



Lokalizacja Google
Google location



Nieruchomości Hillwood
Hillwood properties



Powierzchnia magazynowa: 52 975 m²
Warehouse space: 52 975 sqm

Droga ekspresowa S8
S8 expressway

Hillwood Polska Sp. z o.o.
ul. Twarda 2, 00-105 Warszawa

www.hillwood.pl
poland@hillwood.pl
tel. +48 690 000 225

Pobierz aplikację / Download the app:

